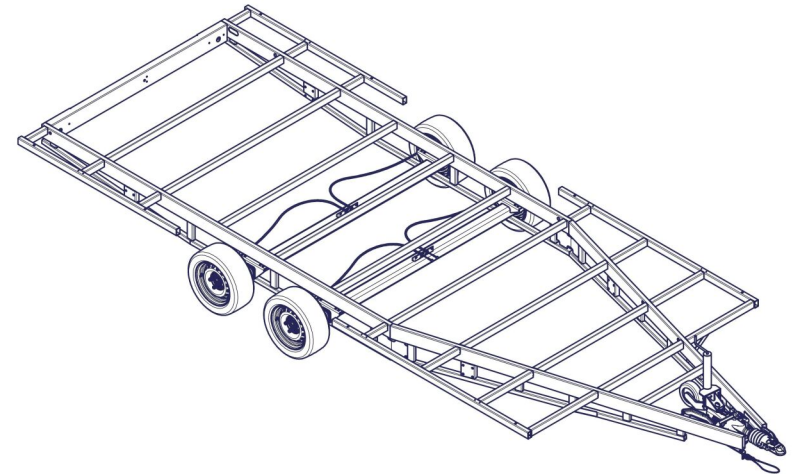
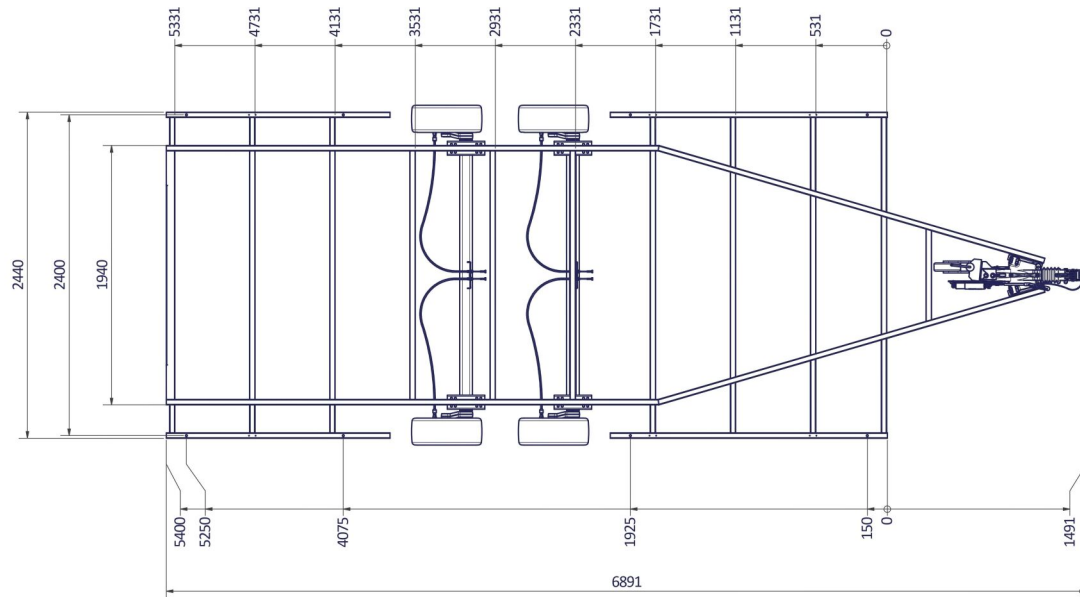



Die Zeichnung ist nur ein Beispiel, die Rahmen sind beim Zwei und Dreiachser identisch,
das Achszentrum,
beim Dreiachser = Mitte des mittleren Rades,
beim Zweiachser = Mitte zwischen den beiden Rädern - ist Standard 20 cm hinter der Plattformmitte montiert.



www.VLEMMIX.de



TINY HOUSE 540

Surface treatment:			
QTY:	© VLEMMIX AANHANGWAGENS This drawing and its contents may not be made accessible and/or duplicated for others without permission. All rights reserved.		
TOLERANCE:	UNIT:	DRAWN BY:	T.V.
ISO 2768-MK	mm	DATE:	15-5-2020
PROJECT/DRAWING NO.:		3374_TINY HOUSE	
SCALE:	DESCRIPTION:	SHEET:	10
A1 1:20		SHEETS:	10